

## Sistemi di suddivisione interna

**blum**

5

I pratici sistemi di suddivisione interna Blum creano ordine in tutti i cassetti e cassettoni.

Dalle pentole alle posate, fino agli articoli da bagno, ogni cosa trova la propria collocazione e può essere riposta in modo funzionale e sicuro.

Lo spazio di stivaggio viene utilizzato in modo ottimale e personalizzato.

### AMBIA-LINE per LEGRABOX



Gli eleganti telai sono versatili e portano l'ordine in ogni ambiente

### Aiuti in cucina AMBIA-LINE



I pratici aiuti in cucina uniscono un design elegante a un funzionamento impeccabile

### ORGA-LINE per TANDEMBOX



ORGA-LINE crea un ordine entusiasmante in qualunque cassetto o cassettone

### Aiuti in cucina ORGA-LINE



Con il portaspezie, il portapellicole e gli altri accessori avrete tutto a portata di mano dove vi serve. Quando avrete finito di cucinare, gli strumenti torneranno a posto in un attimo

▶ **AMBIA-LINE per LEGRABOX**

Immagine simbolica

- |                           |     |
|---------------------------|-----|
| ▶ AMBIA-LINE per LEGRABOX | 502 |
| ▶▶ Panoramica             | 503 |

▶ **Aiuti in cucina AMBIA-LINE**

Immagine simbolica

- |                              |     |
|------------------------------|-----|
| ▶ Aiuti in cucina AMBIA-LINE | 512 |
| ▶▶ Informazioni per l'ordine | 513 |

▶ **ORGA-LINE per TANDEMBOX**

Immagine simbolica

- |                           |     |
|---------------------------|-----|
| ▶ ORGA-LINE per TANDEMBOX | 514 |
| ▶▶ Panoramica             | 515 |

▶ **Aiuti in cucina ORGA-LINE**

Immagine simbolica

- |                              |     |
|------------------------------|-----|
| ▶ Aiuti in cucina ORGA-LINE  | 528 |
| ▶▶ Informazioni per l'ordine | 529 |

**L'ordine nella sua forma più bella**



L'elegante sistema di suddivisione interna prosegue con le linee essenziali di LEGRABOX nell'interno e assicura l'ordine in tutti gli ambienti.

I telai posizionabili a piacere sono leggeri da maneggiare e disponibili in materiali di alta qualità, come acciaio verniciato e con selezionati decori in legno.

I raffinati aiuti in cucina, come il portaspesie o il portapiatti, completano il programma compatto.

**AMBIA-LINE per LEGRABOX – cassetto**



Design acciaio



Design legno



I telai per cassetti AMBIA-LINE possono essere integrati con il portapellicole e il portacoltelli

**AMBIA-LINE per LEGRABOX – cassettone**



Design acciaio



Design legno



Il portapiatti e il portaspesie Blum sono perfettamente coordinati con AMBIA-LINE nel design acciaio e legno

▶▶ AMBIA-LINE per LEGRABOX – cassetto



Immagine simbolica

Design acciaio – telai	504
Design legno – telai	505
Raccomandazione per cassetto   cassetto interno	506

▶▶ AMBIA-LINE per LEGRABOX – cassettone



Immagine simbolica

Design acciaio – telai	507
Design acciaio – bottiglie	508
Design acciaio – ringhierina trasversale	509
Design legno – telai	510
Consiglio per cassettone   cassettone interno	511

▶▶ Montaggio, smontaggio e regolazione



Immagine simbolica

Montaggio, smontaggio e regolazione



Short-URL  
[www.blum.com/a510](http://www.blum.com/a510)

Pittogramma



Articolo solo su richiesta



## Sistemi di suddivisione interna



- ▶ **AMBIA-LINE per LEGRABOX**
- ▶▶ **AMBIA-LINE per LEGRABOX – cassetto**

### Design acciaio – telai



- Funzionali per l'applicazione in cucina e in altri ambienti della casa
- Design elegante e sottile
- Adatto per cassette e cassette interne LEGRABOX di altezza M e K
- Posizionabile a piacere, fissaggio sicuro
- Portaposate con superficie soft touch
- Portapellicole e portacoltelli opzionali
- Altezza telaio 50 mm
- Materiale: acciaio, verniciato a polvere



#### Informazioni per l'ordine

A Portaposate				
	Lunghezza nominale NL (mm)	Larghezza (mm)	Colore	Art. N°
	450	300	TS-M   OG-M   SW-M/OG-M	ZC7S450BS3
	500	300	TS-M   OG-M   SW-M/OG-M	ZC7S500BS3
	550	300	TS-M   OG-M   SW-M/OG-M	ZC7S550BS3
	600	300	TS-M   OG-M   SW-M/OG-M	ZC7S600BS3
	650	300	TS-M   OG-M   SW-M/OG-M	ZC7S650BS3

D Telaio per cassetto – 200 mm				
	Lunghezza nominale NL (mm)	Larghezza (mm)	Colore	Art. N°
	450	200	TS-M   OG-M   SW-M	ZC7S450RS2
	500	200	TS-M   OG-M   SW-M	ZC7S500RS2
	550	200	TS-M   OG-M   SW-M	ZC7S550RS2
	600	200	TS-M   OG-M   SW-M	ZC7S600RS2
	650	200	TS-M   OG-M   SW-M	ZC7S650RS2

B1 Telaio per cassetto – 242 mm				
	Lunghezza nominale NL (mm)	Larghezza (mm)	Colore	Art. N°
	270–400	242	TS-M   OG-M   SW-M	ZC7S300RSU

Incl. magneti per il fissaggio alla spondina o allo schienale in acciaio

B2 Adattatore – collegamento allo schienale in legno				
	Altezza	Larghezza (mm)	Colore	Art. N°
	M	242	TS-M   OG-M   SW-M	ZC7A0U0M
	K	242	TS-M   OG-M   SW-M	ZC7A0U0K

**Consiglio**  
Da una lunghezza nominale NL 350 mm

C Telaio per cassetto – 100 mm				
	Lunghezza nominale NL (mm)	Larghezza (mm)	Colore	Art. N°
	450	100	TS-M   OG-M   SW-M	ZC7S450RS1
	500	100	TS-M   OG-M   SW-M	ZC7S500RS1
	550	100	TS-M   OG-M   SW-M	ZC7S550RS1
	600	100	TS-M   OG-M   SW-M	ZC7S600RS1
	650	100	TS-M   OG-M   SW-M	ZC7S650RS1

Accessori				
Z1 Divisore trasversale				
	Larghezza (mm)	Altezza (mm)	Colore	Art. N°
	100	50	TS-M   OG-M   SW-M	ZC7Q010SS
	200	50	TS-M   OG-M   SW-M	ZC7Q020SS
	242	50	TS-M   OG-M   SW-M	ZC7Q00U0SS

#### Raccomandazione – combinazione con i colori dei componenti

N.	Descrizione	Colore				
		TS-M	OG-M	PS-M	SW-M	INGL
A	Portaposate	TS-M	OG-M	OG-M	SW-M/OG-M	TS-M
B1	Telaio per cassetto – 242 mm	TS-M	OG-M	OG-M	SW-M	TS-M
B2	Adattatore – collegamento allo schienale in legno	TS-M	OG-M	OG-M	SW-M	TS-M
C	Telaio per cassetto – 100 mm	TS-M	OG-M	OG-M	SW-M	TS-M
D	Telaio per cassetto – 200 mm	TS-M	OG-M	OG-M	SW-M	TS-M
Z1	Divisore trasversale	TS-M	OG-M	OG-M	SW-M	TS-M

Colore		Colore	
TS-M	Nero terra opaco	SW-M	Bianco seta opaco
OG-M	Grigio orione opaco	INGL	Acciaio (Inox) antimpronta
PS-M	Argento polare opaco		

#### Consigli

Panoramica – AMBIA-LINE per LEGRABOX  
Design legno – telai  
Raccomandazione per cassetto | cassetto interno  
Aiuti in cucina AMBIA-LINE  
Ulteriori informazioni tecn.

503 Montaggio, smontaggio e regolazione

506 Short-URL

512 [www.blum.com/a510](http://www.blum.com/a510)

662



Design legno – telai



- Funzionali per l'applicazione in cucina e in altri ambienti della casa
- Design elegante e sottile
- Adatto per cassette e cassette interne LEGRABOX di altezza M e K
- Posizionabile a piacere, fissaggio sicuro
- Portapellicole e portacoltelli opzionali
- Altezza telaio 50 mm
- Materiale: decoro legno/acciaio



Informazioni per l'ordine

A Portaposate				
	Lunghezza nominale NL (mm)	Larghezza (mm)	Colore	Art. N°
	450	300	N01T   E02G   E01S	ZC7S450BH3
	500	300	N01T   E02G   E01S	ZC7S500BH3
	550	300	N01T   E02G   E01S	ZC7S550BH3
	600	300	N01T   E02G   E01S	ZC7S600BH3
	650	300	N01T   E02G   E01S	ZC7S650BH3

B Telaio per cassetto – 242 mm				
	Lunghezza nominale NL (mm)	Larghezza (mm)	Colore	Art. N°
	270–400	242	N01T   E02G   E01S	ZC7S300RHU

C Telaio per cassetto – 100 mm				
	Lunghezza nominale NL (mm)	Larghezza (mm)	Colore	Art. N°
	450	100	N01T   E02G   E01S	ZC7S450RH1
	500	100	N01T   E02G   E01S	ZC7S500RH1
	550	100	N01T   E02G   E01S	ZC7S550RH1
	600	100	N01T   E02G   E01S	ZC7S600RH1
	650	100	N01T   E02G   E01S	ZC7S650RH1

D Telaio per cassetto – 200 mm				
	Lunghezza nominale NL (mm)	Larghezza (mm)	Colore	Art. N°
	450	200	N01T   E02G   E01S	ZC7S450RH2
	500	200	N01T   E02G   E01S	ZC7S500RH2
	550	200	N01T   E02G   E01S	ZC7S550RH2
	600	200	N01T   E02G   E01S	ZC7S600RH2
	650	200	N01T   E02G   E01S	ZC7S650RH2

Accessori				
Z1 Divisore trasversale con staffe a molla				
	Larghezza (mm)	Altezza (mm)	Colore	Art. N°
	100	50	NU01   EC02   EC01	ZC7Q010SH
	200	50	NU01   EC02   EC01	ZC7Q020SH
	242	50	NU01   EC02   EC01	ZC7Q00U0SH

Raccomandazione – combinazione con i colori dei componenti						
N.	Descrizione	Colore				
		TS-M	OG-M	PS-M	SW-M	INGL
A	Portaposate	N01T	E02G	E02G	E01S	N01T
B	Telaio per cassetto – 242 mm	N01T	E02G	E02G	E01S	N01T
C	Telaio per cassetto – 100 mm	N01T	E02G	E02G	E01S	N01T
D	Telaio per cassetto – 200 mm	N01T	E02G	E02G	E01S	N01T
Z1	Divisore trasversale	NU01	EC02	EC02	EC01	NU01

Colore		Colore	
TS-M	Nero terra opaco	NU01	Noce Tennessee
OG-M	Grigio orione opaco	E02G	Rovere Nebraska/OG-M
PS-M	Argento polare opaco	EC02	Rovere Nebraska
SW-M	Bianco seta opaco	E01S	Rovere Bardolino/SW-M
INGL	Acciaio (Inox) antimpronta	EC01	Rovere Bardolino
N01T	Noce Tennessee/TS-M		

Consigli

Panoramica – AMBIA-LINE per LEGRABOX	503	Montaggio, smontaggio e regolazione
Design acciaio – telai	504	
Raccomandazione per cassetto   cassetto interno	506	Short-URL www.blum.com/a510
Aiuti in cucina AMBIA-LINE	512	
Ulteriori informazioni tecn.	662	



## Sistemi di suddivisione interna



- ▶ **AMBIA-LINE per LEGRABOX**
- ▶▶ **AMBIA-LINE per LEGRABOX – cassetto**

### Raccomandazione per cassetto | cassetto interno



#### Portaposate e telai per cassetto

Larghezza corpo mobile KB (mm)	Lunghezza nominale NL (mm)				
	450	500	550	600	650
400					
450	1 x Portaposate				
500					
550	1 x Portaposate				
600	1 x Telaio per cassetto – 100 mm				
800	2 x Portaposate				
900	2 x Portaposate				
	1 x Telaio per cassetto – 100 mm				
1000	2 x Portaposate				
	2 x Telaio per cassetto – 100 mm				
1100	2 x Portaposate				
	1 x Telaio per cassetto – 100 mm				
1200	1 x Telaio per cassetto – 200 mm				

#### Telaio per cassetto – lunghezze nominali NL

##### 270–400 mm

Larghezza corpo mobile KB (mm)	Lunghezza nominale NL (mm)			
	270	300	350	400
275				
300	–			
350				
400				
450	1 x Telaio per cassetto – 242 mm		1 x Telaio per cassetto – 242 mm	
500	1 x Telaio per cassetto – 242 mm		1 x Telaio per cassetto – 242 mm	
550	1 x Telaio per cassetto – 242 mm		1 x Telaio per cassetto – 242 mm	
600	1 x Telaio per cassetto – 242 mm		1 x Telaio per cassetto – 242 mm	
800	2 x Telaio per cassetto – 242 mm		2 x Telaio per cassetto – 242 mm	
900	3 x Telaio per cassetto – 242 mm			
1000	3 x Telaio per cassetto – 242 mm			
1200	4 x Telaio per cassetto – 242 mm			

#### Telaio per cassetto – lunghezze nominali NL

##### 450–650 mm

Larghezza corpo mobile KB (mm)	Lunghezza nominale NL (mm)				
	450	500	550	600	650
275	1 x Telaio per cassetto – 100 mm				
300	1 x Telaio per cassetto – 100 mm				
350	1 x Telaio per cassetto – 200 mm				
400	1 x Telaio per cassetto – 200 mm				
450	1 x Telaio per cassetto – 100 mm				
500	1 x Telaio per cassetto – 200 mm				
550	1 x Telaio per cassetto – 200 mm				
600	2 x Telaio per cassetto – 100 mm		1 x Telaio per cassetto – 200 mm		
800	2 x Telaio per cassetto – 100 mm		1 x Telaio per cassetto – 200 mm		
900	2 x Telaio per cassetto – 100 mm		2 x Telaio per cassetto – 200 mm		
1000	2 x Telaio per cassetto – 100 mm		2 x Telaio per cassetto – 200 mm		
1100	2 x Telaio per cassetto – 100 mm		3 x Telaio per cassetto – 200 mm		
1200	2 x Telaio per cassetto – 100 mm		3 x Telaio per cassetto – 200 mm		

Sistemi di suddivisione interna

#### Consigli

Panoramica – AMBIA-LINE per LEGRABOX	503	<b>Montaggio, smontaggio e regolazione</b>
Design acciaio – telai	504	
Design legno – telai	505	
Aiuti in cucina AMBIA-LINE	512	<b>Short-URL</b>
Ulteriori informazioni tecn.	662	<a href="http://www.blum.com/a510">www.blum.com/a510</a>



Design acciaio – telai



- Funzionali per l'applicazione in cucina e in altri ambienti della casa
- Design elegante e sottile
- Adatto per cassettoni e cassettoni interni LEGRABOX altezza C e F
- Posizionabile a piacere, fissaggio sicuro
- Portapiatti e portaspezie opzionali
- Altezza telai 110 mm
- Materiale: acciaio, verniciato a polvere



Informazioni per l'ordine

B1	Telai per cassettoni		Art. N°
	Lunghezza nominale NL (mm)	Larghezza (mm)	Colore
	270–650	242	TS-M   OG-M   SW-M <b>ZC7F300RSU</b>
	400–650	218	TS-M   OG-M   SW-M <b>ZC7F400RSP</b>

Incl. magneti per il fissaggio alla spondina o allo schienale in acciaio

B2	Adattatore – collegamento allo schienale in legno		Art. N°
	Altezza	Larghezza (mm)	Colore
	C	242	TS-M   OG-M   SW-M <b>ZC7A0U0C</b>
	F	242	TS-M   OG-M   SW-M <b>ZC7A0U0F</b>
	C	218	TS-M   OG-M   SW-M <b>ZC7A0P0C</b>
	F	218	TS-M   OG-M   SW-M <b>ZC7A0P0F</b>

Consiglio

Da una lunghezza nominale NL 350 mm

Accessori

Z1	Divisore trasversale		Art. N°
	Larghezza (mm)	Altezza (mm)	Colore
	242	110	TS-M   OG-M   SW-M <b>ZC7Q0U0FS</b>
	218	110	TS-M   OG-M   SW-M <b>ZC7Q0P0FS</b>

Raccomandazione – combinazione con i colori dei componenti

N.	Descrizione	Colore				
		TS-M	OG-M	PS-M	SW-M	INGL
B1	Telai per cassettoni	TS-M	OG-M	OG-M	SW-M	TS-M
B2	Adattatore – collegamento allo schienale in legno	TS-M	OG-M	OG-M	SW-M	TS-M
Z1	Divisore trasversale	TS-M	OG-M	OG-M	SW-M	TS-M

Colore

TS-M	Nero terra opaco
OG-M	Grigio orione opaco
PS-M	Argento polare opaco

Colore

SW-M	Bianco seta opaco
INGL	Acciaio (Inox) antimpronta

Consigli

Panoramica – AMBIA-LINE per LEGRABOX	503
Design acciaio – bottiglie	508
Design acciaio – ringhiera trasversale	509
Design legno – telai	510
Consiglio per cassettoni   cassettoni interni	511
Aiuti in cucina AMBIA-LINE	512

Ulteriori informazioni tecn.

662

Montaggio, smontaggio e regolazione

Short-URL

[www.blum.com/a510](http://www.blum.com/a510)





## Sistemi di suddivisione interna



- ▶ **AMBIA-LINE per LEGRABOX**
- ▶▶ **AMBIA-LINE per LEGRABOX – cassettoni**

### Design acciaio – bottiglie



- Pratici per l'applicazione in cucina
- Design elegante e sottile
- Adatto per cassettoni LEGRABOX altezza C e F
- Posizionabile a piacere, fissaggio sicuro
- Altezza di montaggio 140 mm (telaio per cassetto con set per bottiglie)
- Materiale: acciaio, verniciato a polvere

#### Informazioni per l'ordine

C Telaio per cassetto – 100 mm				
	Lunghezza nominale NL (mm)	Larghezza (mm)	Colore	Art. N°
	450	100	TS-M   OG-M   SW-M	ZC7S450RS1
	500	100	TS-M   OG-M   SW-M	ZC7S500RS1
	550	100	TS-M   OG-M   SW-M	ZC7S550RS1
	600	100	TS-M   OG-M   SW-M	ZC7S600RS1
	650	100	TS-M   OG-M   SW-M	ZC7S650RS1

D Telaio per cassetto – 200 mm				
	Lunghezza nominale NL (mm)	Larghezza (mm)	Colore	Art. N°
	450	200	TS-M   OG-M   SW-M	ZC7S450RS2
	500	200	TS-M   OG-M   SW-M	ZC7S500RS2
	550	200	TS-M   OG-M   SW-M	ZC7S550RS2
	600	200	TS-M   OG-M   SW-M	ZC7S600RS2
	650	200	TS-M   OG-M   SW-M	ZC7S650RS2

E Set bottiglie				
	Lunghezza nominale NL (mm)	Larghezza (mm)	Colore	Art. N°
	450-650	100	TS-M   OG-M   SW-M	ZC7B0100S
	450-650	200	TS-M   OG-M   SW-M	ZC7B0200S

#### Composto da:

- 2 x Adattatore
- 3 x Divisore trasversale

Non adatta per cassettoni interni!

Il telaio per cassetto deve essere ordinato separatamente

#### Raccomandazione – combinazione con i colori dei componenti

N.	Descrizione	Colore				
		TS-M	OG-M	PS-M	SW-M	INGL
C	Telaio per cassetto – 100 mm	TS-M	OG-M	OG-M	SW-M	TS-M
D	Telaio per cassetto – 200 mm	TS-M	OG-M	OG-M	SW-M	TS-M
E	Set bottiglie	TS-M	OG-M	OG-M	SW-M	TS-M

#### Colore

TS-M	Nero terra opaco
OG-M	Grigio orione opaco
PS-M	Argento polare opaco

#### Colore

SW-M	Bianco seta opaco
INGL	Acciaio (Inox) antimpronta

#### Consigli

Panoramica – AMBIA-LINE per LEGRABOX	503	Ulteriori informazioni tecn.
Design acciaio – telai	507	
Design acciaio – ringhierina trasversale	509	
Design legno – telai	510	
Consiglio per cassettoni   cassettoni interni	511	
Aiuti in cucina AMBIA-LINE	512	

662 Montaggio, smontaggio e regolazione

Short-URL

[www.blum.com/a510](http://www.blum.com/a510)



## Design acciaio – ringhierina trasversale



- Pratici per l'applicazione in cucina
- Con ringhierina trasversale da tagliare su misura
- Adatto per cassettoni e cassettoni interni  
LEGRABOX altezza C e F
- Posizionabile a piacere, fissaggio sicuro

### Informazioni per l'ordine

A1 Ringhierina trasversale da tagliare su misura				
	Lunghezza (mm)	Colore	Materiale	Art. N°
	1080	TS-M   OG-M   PS-M   SW-M	Alluminio	ZR7.1080U

Taglio pezzi Larghezza interna corpo LW – 90 mm

A3 Supporto ringhierina trasversale			
	Sistemi box	Colore	Art. N°
	LEGRABOX pure	TS-M   OG-M   PS-M   SW-M	ZC7U10E0
	LEGRABOX free	TS-M   OG-M   PS-M   SW-M	ZC7U11E0

Ordinare 2 x ogni ringhierina trasversale

B Divisore longitudinale			
	Lunghezza (mm)	Colore	Art. N°
	84	TS-M   OG-M   PS-M   SW-M	ZC7U10F0

### Raccomandazione – combinazione con i colori dei componenti

N.	Descrizione	Colore				
		TS-M	OG-M	PS-M	SW-M	INGL
A1	Ringhierina trasversale da tagliare su misura	TS-M	OG-M	PS-M	SW-M	TS-M
A3	Supporto ringhierina trasversale	TS-M	OG-M	PS-M	SW-M	TS-M
B	Divisore longitudinale	TS-M	OG-M	PS-M	SW-M	TS-M

Colore		Colore	
TS-M	Nero terra opaco	SW-M	Bianco seta opaco
OG-M	Grigio orione opaco	INGL	Acciaio (Inox) antimpronta
PS-M	Argento polare opaco		

### Consigli

Panoramica – AMBIA-LINE per LEGRABOX	503	Ulteriori informazioni tecn.	662	Montaggio, smontaggio e regolazione
Aiuti in cucina AMBIA-LINE	512			
Consiglio per cassettoni   cassettoni interni	511			
Design acciaio – telai	507			
Design acciaio – bottiglie	508			
Design legno – telai	510			

Short-URL  
[www.blum.com/a510](http://www.blum.com/a510)




## Sistemi di suddivisione interna



- ▶ **AMBIA-LINE per LEGRABOX**
- ▶▶ **AMBIA-LINE per LEGRABOX – cassettoni**

### Design legno – telai



- Funzionali per l'applicazione in cucina e in altri ambienti della casa
- Design elegante e sottile
- Adatto per cassettoni e cassettoni interni LEGRABOX altezza C e F
- Posizionabile a piacere, fissaggio sicuro
- Portapiatti e portaspezie opzionali
- Altezza telai 110 mm
- Materiale: decoro legno/acciaio



#### Informazioni per l'ordine

B Telai per cassettoni				
	Lunghezza nominale NL (mm)	Larghezza (mm)	Colore	Art. N°
	270–650	242	N01T   E02G   E01S	ZC7F300RHU
	400–650	218	N01T   E02G   E01S	ZC7F400RHP

#### Accessori

Z1 Divisore trasversale con staffe a molla				
	Larghezza (mm)	Altezza (mm)	Colore	Art. N°
	242	100	NU01   EC02   EC01	ZC7Q0U0FH
	218	100	NU01   EC02   EC01	ZC7Q0P0FH

#### Raccomandazione – combinazione con i colori dei componenti

N.	Descrizione	Colore				
		TS-M	OG-M	PS-M	SW-M	INGL
B	Telai per cassettoni	N01T	E02G	E02G	E01S	N01T
Z1	Divisore trasversale	NU01	EC02	EC02	EC01	NU01

Colore		Colore	
TS-M	Nero terra opaco	NU01	Noce Tennessee
OG-M	Grigio orione opaco	E02G	Rovere Nebraska/OG-M
PS-M	Argento polare opaco	EC02	Rovere Nebraska
SW-M	Bianco seta opaco	E01S	Rovere Bardolino/SW-M
INGL	Acciaio (Inox) antimpronta	EC01	Rovere Bardolino
N01T	Noce Tennessee/TS-M		

#### Consigli

Panoramica – AMBIA-LINE per LEGRABOX	503
Design acciaio – telai	507
Design acciaio – bottiglie	508
Design acciaio – ringhierina trasversale	509
Consiglio per cassettoni   cassettoni interni	511
Aiuti in cucina AMBIA-LINE	512

Ulteriori informazioni tecn.

662

Montaggio, smontaggio e regolazione

Short-URL

[www.blum.com/a510](http://www.blum.com/a510)



Consiglio per cassettoni | cassettoni interni



Telai per cassettoni – lunghezze nominali NL  
 270–400 mm

Larghezza corpo mobile KB (mm)	Lunghezza nominale NL (mm)			
	270	300	350	400
275	–			
300	–			
350	–			
400	–			
450	1 x Telai per cassettoni – 242 mm			
500	1 x Telai per cassettoni – 242 mm			
550	1 x Telai per cassettoni – 242 mm			
600	1 x Telai per cassettoni – 242 mm			
800	2 x Telai per cassettoni – 242 mm			
900	2 x Telai per cassettoni – 242 mm			
1000	3 x Telai per cassettoni – 242 mm			
1200	3 x Telai per cassettoni – 242 mm			

Telai per cassettoni – lunghezze nominali NL  
 450–650 mm

Larghezza corpo mobile KB (mm)	Lunghezza nominale NL (mm)				
	450	500	550	600	650
275	–				
300	–				
350	–				
400	–				
450	1 x Telai per cassettoni – 218 mm				
500	1 x Telai per cassettoni – 218 mm				
550	1 x Telai per cassettoni – 218 mm				
600	1 x Telai per cassettoni – 218 mm				
800	2 x Telai per cassettoni – 218 mm				
900	2 x Telai per cassettoni – 218 mm				
1000	2 x Telai per cassettoni – 218 mm				
1200	3 x Telai per cassettoni – 218 mm				

Consigli

Panoramica – AMBIA-LINE per LEGRABOX	503
Design acciaio – telai	507
Design acciaio – bottiglie	508
Design acciaio – ringhiera trasversale	509
Design legno – telai	510
Aiuti in cucina AMBIA-LINE	512
Ulteriori informazioni tecn.	662

Montaggio, smontaggio e regolazione

Short-URL  
[www.blum.com/a510](http://www.blum.com/a510)



L'ordine nella sua forma più bella



Gli aiuti in cucina AMBIA-LINE, belli da vedere, uniscono design di alta qualità a un funzionamento impeccabile. Il portacoltelli, il portapiatti, il portaspesie e il portapellicole trasparenti o di alluminio creano un ordine gradevole in cucina. Ogni cosa è al proprio posto: gli utensili da cucina sono riposti in modo ordinato e a portata di mano nel cassetto.



**Portapellicole**

Grazie al portapellicole le pellicole trasparenti e di alluminio si estraiono senza pieghe e si tagliano in modo igienico



**Portacoltelli**

Nel portacoltelli trovano posto in modo sicuro e ordinato fino a nove coltelli, sempre a portata di mano



**Portapiatti Blum**

Il portapiatti di Blum con regolazione continua consente di riporre in modo sicuro nel cassetto e trasportare comodamente fino a 12 piatti

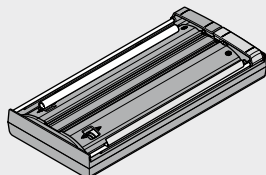


**Portaspesie**

I contenitori per le spezie di qualunque dimensione trovano posto in modo sicuro e ordinato nel portaspesie



## Portapellicole



- Portapellicole trasparenti e di alluminio
- Asticella per un'estrazione senza increspature della pellicola trasparente
- Sicurezza antiscivolo mediante fissaggio flessibile sul fondo
- Estraibile
- Adatto per cassette e cassette interni LEGRABOX di altezza M e K
- In combinazione con il telaio per cassetto AMBIA-LINE con larghezza 200 mm
- Colore: grigio orione opaco
- Materiale: plastica/acciaio (Inox)

### Informazioni per l'ordine

Versione	Art. N°
Con pellicola	ZC7C0000
Senza pellicola	ZC7C0001
Lunghezza (mm)	409
Larghezza (mm)	187

### Consigli

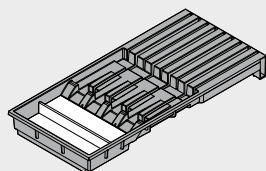
Montaggio, smontaggio e regolazione



Short-URL

[www.blum.com/a520](http://www.blum.com/a520)

## Portacoltelli



- Sistemazione sicura di quattro coltelli grandi e cinque coltelli piccoli
- Incl. supporto per maniglia per coltelli lunghi
- Sicurezza antiscivolo mediante fissaggio sul fondo
- Adatto per cassette e cassette interni LEGRABOX di altezza M e K
- In combinazione con il telaio per cassetto AMBIA-LINE con larghezza 200 mm
- Colore: grigio orione opaco
- Materiale: plastica/acciaio (Inox)

### Informazioni per l'ordine

Descrizione	Art. N°
Portacoltelli	ZC7M0200
Lunghezza (mm)	409
Larghezza (mm)	187

### Consigli

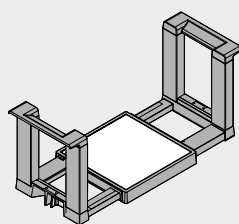
Montaggio, smontaggio e regolazione



Short-URL

[www.blum.com/a520](http://www.blum.com/a520)

## Portapiatti Blum



- Sistemazione sicura fino a 12 piatti
- Con regolazione continua in base alla larghezza dei piatti
- Estraibile
- Adatto per cassetto e cassetto interno LEGRABOX altezza C e F
- Colore: grigio orione opaco
- Materiale: plastica/acciaio (Inox)

### Informazioni per l'ordine

Descrizione	Art. N°
Portapiatti Blum	ZC7T0350
Diametro piatto (mm)	186-322
Altezza della pila di piatti (mm)	146
Altezza totale (mm)	170

### Consigli

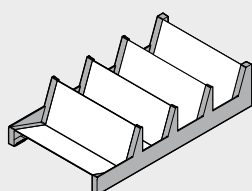
Montaggio, smontaggio e regolazione



Short-URL

[www.blum.com/a520](http://www.blum.com/a520)

## Portaspezie



- Sistemazione funzionale dei recipienti portaspezie di diverse dimensioni
- Adatto per cassetto e cassetto interno LEGRABOX altezza C e F
- In combinazione con il telaio per cassetto AMBIA-LINE con larghezza 218 mm
- Colore: grigio orione opaco
- Materiale: plastica/acciaio (Inox)

### Informazioni per l'ordine

Descrizione	Art. N°
Portaspezie	ZC7G0P01
Lunghezza (mm)	356
Larghezza (mm)	205

### Consigli

Montaggio, smontaggio e regolazione



Short-URL

[www.blum.com/a520](http://www.blum.com/a520)

Tutto quello che serve a portata di mano



ORGA-LINE per TANDEMBOX è un sistema di suddivisione interna di alta qualità con design coordinato per cassetti e cassettoni.

Posate, bottiglie o pentole possono essere riposte in modo flessibile e funzionale. Tutti i divisori possono essere adattati a piacere agli oggetti. In questo modo, ORGA-LINE garantisce funzionalità e ordine nei cassetti e cassettoni.

Inoltre, i pratici aiuti in cucina ORGA-LINE semplificano molte operazioni e portano ordine con discrezione.

ORGA-LINE per TANDEMBOX – cassetto



Set di vaschette

Set suddivisione scomparti

Set combinati

I set ORGA-LINE per cassetto possono essere integrati con portapiattole e portacoltelli

ORGA-LINE per TANDEMBOX – cassettone



TANDEMBOX intivo

TANDEMBOX antaro

TANDEMBOX plus

I set ORGA-LINE per cassettone possono essere integrati con portaspesie e portapiatti

▶▶ ORGA-LINE per TANDEMBOX – cassetto



Set di vaschette	516
Set di suddivisioni in scomparti	518
Set combinati	520
Set singoli	522

Immagine simbolica

▶▶ ORGA-LINE per TANDEMBOX – cassettone



ORGA-LINE per TANDEMBOX intivo – divisore trasversale	☎
ORGA-LINE per TANDEMBOX antaro – divisore trasversale	524
ORGA-LINE per TANDEMBOX antaro – ringhierina trasversale	525
ORGA-LINE per TANDEMBOX plus – divisore trasversale	☎
ORGA-LINE per TANDEMBOX plus – ringhierina trasversale	☎
Consiglio per cassettone   cassettone interno	526

Immagine simbolica

▶▶ Montaggio, smontaggio e regolazione



Montaggio, smontaggio e regolazione



Short-URL  
[www.blum.com/a530](http://www.blum.com/a530)

Immagine simbolica

Pittogramma



Articolo solo su richiesta



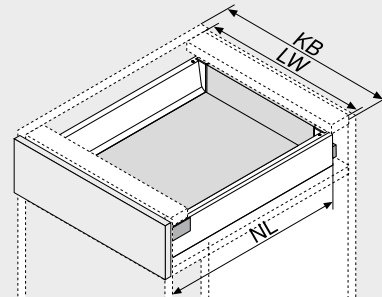
Adatto per lavastoviglie fino a 65°C

## Set di vaschette



- Pratici per l'applicazione in cucina
- Particolarmente adatti per le posate
- Per cassetto e cassetto interno
- Vaschette estraibili – adatte al lavaggio in lavastoviglie
- Portapellicole e portacoltelli opzionali
- Lunghezza nominale NL 450–650 mm
- Consiglio: larghezza del corpo mobile KB 275–1200 mm

### Ingombro




NL Lunghezza nominale  
KB Larghezza del corpo mobile  
LW Larghezza interna corpo

### Informazioni per l'ordine


KB (mm)	275–299	KB (mm)	300–399	KB (mm)	400–549	KB (mm)	550–599	
	Foto indicativa, NL 500 mm		Foto indicativa, NL 500 mm		Foto indicativa, NL 500 mm		Foto indicativa, NL 500 mm	
NL (mm)	Art. N°	NL (mm)	Art. N°	NL (mm)	Art. N°	NL (mm)	Art. N°	
450	ZSI.450BI1N	450	ZSI.450BI2N	450	ZSI.450BI3N	450	ZSI.450BI1N + ZSI.450BI3N	
500	ZSI.500BI1N	500	ZSI.500BI2N	500	ZSI.500BI3	500	ZSI.500BI1N + ZSI.500BI3	
550	ZSI.550BI1N	550	ZSI.550BI2N	550	ZSI.550BI3	550	ZSI.550BI1N + ZSI.550BI3	
600	ZSI.600BI1N	600	ZSI.600BI2N	600	ZSI.600BI3	600	ZSI.600BI1N + ZSI.600BI3	
650	ZSI.650BI1N	650	ZSI.650BI2N	650	ZSI.650BI3	650	ZSI.650BI1N + ZSI.650BI3	
KB (mm)	600	KB (mm)	601–699	KB (mm)	700–799	KB (mm)	800–899	
	Foto indicativa, NL 500 mm		Foto indicativa, NL 500 mm		Foto indicativa, NL 500 mm		Foto indicativa, NL 500 mm	
NL (mm)	Art. N°	Art. N°	NL (mm)	Art. N°	Art. N°	NL (mm)	Art. N°	
450	<sup>1</sup> ZSI.60VEI4		450	ZSI.450BI1N + ZSI.450BI3N	450	ZSI.450BI2N + ZSI.450BI3N	450	2 x ZSI.450BI3N
500	<sup>1</sup> ZSI.60VEI6		500	ZSI.500BI1N + ZSI.500BI3	500	ZSI.500BI2N + ZSI.500BI3	500	2 x ZSI.500BI3
550	<sup>1</sup> ZSI.60VEI7		550	ZSI.550BI1N + ZSI.550BI3	550	ZSI.550BI2N + ZSI.550BI3	550	2 x ZSI.550BI3
600	ZSI.600BI1N + ZSI.600BI3		600	ZSI.600BI1N + ZSI.600BI3	600	ZSI.600BI2N + ZSI.600BI3	600	2 x ZSI.600BI3
650	ZSI.650BI1N + ZSI.650BI3		650	ZSI.650BI1N + ZSI.650BI3	650	ZSI.650BI2N + ZSI.650BI3	650	2 x ZSI.650BI3
	<sup>1</sup> Set a riempimento completo							
KB (mm)	900	KB (mm)	901–999	KB (mm)	1000–1099	KB (mm)	1100–1199	
	Foto indicativa, NL 500 mm		Foto indicativa, NL 500 mm		Foto indicativa, NL 500 mm		Foto indicativa, NL 500 mm	
NL (mm)	Art. N°	Art. N°	NL (mm)	Art. N°	Art. N°	NL (mm)	Art. N°	
450	<sup>1</sup> ZSI.90VEI4		450	ZSI.450BI3N + ZSI.450KI4N	450	2 x ZSI.450KI4N	450	2 x ZSI.450BI3N + ZSI.450FI2N
500	<sup>1</sup> ZSI.90VEI6		500	ZSI.500BI3 + ZSI.500KI4	500	2 x ZSI.500KI4	500	2 x ZSI.500BI3 + ZSI.500FI2N
550	<sup>1</sup> ZSI.90VEI7		550	ZSI.550BI3 + ZSI.550KI4	550	2 x ZSI.550KI4	550	2 x ZSI.550BI3 + ZSI.550FI2N
600	ZSI.600BI3 + ZSI.600KI4		600	ZSI.600BI3 + ZSI.600KI4	600	2 x ZSI.600KI4	600	2 x ZSI.600BI3 + ZSI.600FI2N
650	ZSI.650BI3 + ZSI.650KI4		650	ZSI.650BI3 + ZSI.650KI4	650	2 x ZSI.650KI4	650	2 x ZSI.650BI3 + ZSI.650FI2N
	<sup>1</sup> Set a riempimento completo							

## Set di vaschette


### Informazioni per l'ordine

KB (mm)	1200	
		
Foto indicativa, NL 500 mm		
NL (mm)	Art. N°	Art. N°
450 <sup>1</sup>	ZSI.12VEI4	
500 <sup>1</sup>	ZSI.12VEI6	
550 <sup>1</sup>	ZSI.12VEI7	
600 2x	ZSI.600BI3 +	ZSI.600FI2N
650 2x	ZSI.650BI3 +	ZSI.650FI2N

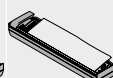
<sup>1</sup> Set a riempimento completo

SPACE CORNER	
	
Foto indicativa, NL 650 mm	
NL (mm)	Art. N°
600	ZSI.450BI3E
650	ZSI.500BI3E


Aiuti in cucina ORGA-LINE		
Posizionamento nei set		
<b>1</b>	1 x ZSZ.01Fx	
<b>1</b>	1 x ZSZ.02Fx	
<b>2</b>	1 x ZSZ.01Fx + 1 x ZSZ.02Fx	
<b>2</b>	1 x ZSZ.02M0	



ZSZ.01Fx  
x 0 = con pellicola  
x 1 = senza pellicola



ZSZ.02Fx



ZSZ.02M0

### Consigli

Panoramica – ORGA-LINE per TANDEMBOX	515	Ulteriori informazioni tecn.	662	Montaggio, smontaggio e regolazione
Set di suddivisioni in scomparti	518			
Set combinati	520			
Set singoli	522			
Aiuti in cucina ORGA-LINE	528			
Accessori	523			
Progettazione	523			

Short-URL  
[www.blum.com/a530](http://www.blum.com/a530)



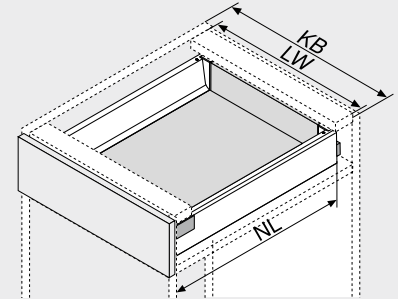


## Set di suddivisioni in scomparti



- Funzionali per l'applicazione in cucina e in altri ambienti della casa
- Per cassetto e cassetto interno
- Vaschette estraibili – adatte al lavaggio in lavastoviglie
- Portapellicole e portacoltelli opzionali
- Lunghezza nominale NL 450–650 mm
- Consiglio: larghezza del corpo mobile KB 275–1200 mm

### Ingombro



NL Lunghezza nominale  
KB Larghezza del corpo mobile  
LW Larghezza interna corpo

### Informazioni per l'ordine

KB (mm)	275–349	KB (mm)	350–449	KB (mm)	450–599	KB (mm)	600
Foto indicativa, NL 500 mm		Foto indicativa, NL 500 mm		Foto indicativa, NL 500 mm		Foto indicativa, NL 500 mm	
NL (mm)	Art. N°	NL (mm)	Art. N°	NL (mm)	Art. N°	NL (mm)	Art. N°
450	ZSI.450BI1N	450	ZSI.450KI2N	450	ZSI.450FI2N	450	ZSI.60VUI4
500	ZSI.500BI1N	500	ZSI.500KI2N	500	ZSI.500FI2N	500	ZSI.60VUI6
550	ZSI.550BI1N	550	ZSI.550KI2N	550	ZSI.550FI2N	550	ZSI.60VUI7
600	ZSI.600BI1N	600	ZSI.600KI2N	600	ZSI.600FI2N	600	ZSI.600BI1N + ZSI.600KI3N
650	ZSI.650BI1N	650	ZSI.650KI2N	650	ZSI.650FI2N	650	ZSI.650BI1N + ZSI.650KI3N
							<sup>1</sup> Set a riempimento completo
KB (mm)	601–699	KB (mm)	700–799	KB (mm)	800–899	KB (mm)	900
Foto indicativa, NL 500 mm		Foto indicativa, NL 500 mm		Foto indicativa, NL 500 mm		Foto indicativa, NL 500 mm	
NL (mm)	Art. N°	NL (mm)	Art. N°	NL (mm)	Art. N°	NL (mm)	Art. N°
450	ZSI.450BI1N + ZSI.450KI3N	450	ZSI.450KI2N + ZSI.450KI3N	450	2 x ZSI.450KI3N	450	<sup>1</sup> ZSI.90VUI4
500	ZSI.500BI1N + ZSI.500KI3N	500	ZSI.500KI2N + ZSI.500KI3N	500	2 x ZSI.500KI3N	500	<sup>1</sup> ZSI.90VUI6
550	ZSI.550BI1N + ZSI.550KI3N	550	ZSI.550KI2N + ZSI.550KI3N	550	2 x ZSI.550KI3N	550	<sup>1</sup> ZSI.90VUI7
600	ZSI.600BI1N + ZSI.600KI3N	600	ZSI.600KI2N + ZSI.600KI3N	600	2 x ZSI.600KI3N	600	2 x ZSI.600KI3N
650	ZSI.650BI1N + ZSI.650KI3N	650	ZSI.650KI2N + ZSI.650KI3N	650	2 x ZSI.650KI3N	650	2 x ZSI.650KI3N
							<sup>1</sup> Set a riempimento completo
KB (mm)	901–999	KB (mm)	1000–1099	KB (mm)	1100–1199	KB (mm)	1200
Foto indicativa, NL 500 mm		Foto indicativa, NL 500 mm		Foto indicativa, NL 500 mm		Foto indicativa, NL 500 mm	
NL (mm)	Art. N°	NL (mm)	Art. N°	NL (mm)	Art. N°	NL (mm)	Art. N°
450	2 x ZSI.450KI3N	450	2 x ZSI.450KI2N + ZSI.450FI3	450	2 x ZSI.450KI3N + ZSI.450FI2N	450	<sup>1</sup> ZSI.12VUI4
500	2 x ZSI.500KI3N	500	2 x ZSI.500KI2N + ZSI.500FI3	500	2 x ZSI.500KI3N + ZSI.500FI2N	500	<sup>1</sup> ZSI.12VUI6
550	2 x ZSI.550KI3N	550	2 x ZSI.550KI2N + ZSI.550FI3	550	2 x ZSI.550KI3N + ZSI.550FI2N	550	<sup>1</sup> ZSI.12VUI7
600	2 x ZSI.600KI3N	600	2 x ZSI.600KI2N + ZSI.600FI3	600	2 x ZSI.600KI3N + ZSI.600FI2N	600	2 x ZSI.600KI3N + ZSI.600FI3
650	2 x ZSI.650KI3N	650	2 x ZSI.650KI2N + ZSI.650FI3	650	2 x ZSI.650KI3N + ZSI.650FI2N	650	2 x ZSI.650KI3N + ZSI.650FI3
							<sup>1</sup> Set a riempimento completo

## Set di suddivisioni in scomparti

### Informazioni per l'ordine

#### SPACE CORNER



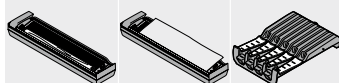
Foto indicativa, NL 650 mm

NL (mm)	Art. N°
600	ZSI.450F13
650	ZSI.500F13

#### Aiuti in cucina ORGA-LINE

##### Posizionamento nei set

- 1 1 x ZSZ.01Fx
- 1 1 x ZSZ.02Fx
- 2 1 x ZSZ.01Fx + 1 x ZSZ.02Fx
- 2 1 x ZSZ.02M0



ZSZ.01Fx	ZSZ.02Fx	ZSZ.02M0
x 0 = con pellicola		
x 1 = senza pellicola		

### Consigli

Panoramica – ORGA-LINE per TANDEMBOX	515	Ulteriori informazioni tecn.
Set di vaschette	516	
Set combinati	520	
Set singoli	522	
Aiuti in cucina ORGA-LINE	528	
Accessori	523	
Progettazione	523	

662 Montaggio, smontaggio e regolazione

Short-URL  
[www.blum.com/a530](http://www.blum.com/a530)



# Sistemi di suddivisione interna



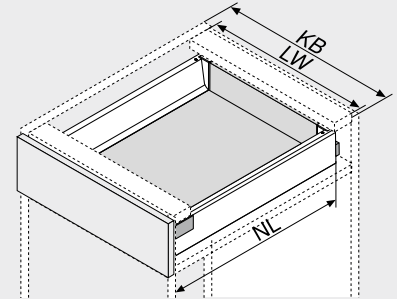
- ▶ ORGA-LINE per TANDEMBOX
- ▶▶ ORGA-LINE per TANDEMBOX – cassetto

## Set combinati



- Funzionali per l'applicazione in cucina e in altri ambienti della casa
- Per cassetto e cassetto interno
- Vaschette estraibili – adatte al lavaggio in lavastoviglie
- Portapellicole e portacoltelli opzionali
- Lunghezza nominale NL 450–650 mm
- Consiglio: larghezza del corpo mobile KB 275–1200 mm

### Ingombro



NL Lunghezza nominale  
KB Larghezza del corpo mobile  
LW Larghezza interna corpo

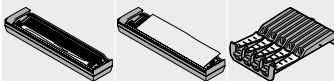
### Informazioni per l'ordine

KB (mm)	275–349	KB (mm)	350–449	KB (mm)	450–600	KB (mm)	601–649
Foto indicativa, NL 500 mm		Foto indicativa, NL 500 mm		Foto indicativa, NL 500 mm		Foto indicativa, NL 500 mm	
NL (mm)	Art. N°	NL (mm)	Art. N°	NL (mm)	Art. N°	NL (mm)	Art. N°
450	ZSI.450BI1N	450	ZSI.450KI2N	450	ZSI.450MI3	450	ZSI.450BI1N + ZSI.450MI3
500	ZSI.500BI1N	500	ZSI.500KI2N	500	ZSI.500MI3	500	ZSI.500BI1N + ZSI.500MI3
550	ZSI.550BI1N	550	ZSI.550KI2N	550	ZSI.550MI3	550	ZSI.550BI1N + ZSI.550MI3
600	ZSI.600BI1N	600	ZSI.600KI2N	600	ZSI.600MI3	600	ZSI.600BI1N + ZSI.600MI3
650	ZSI.650BI1N	650	ZSI.650KI2N	650	ZSI.650MI3	650	ZSI.650BI1N + ZSI.650MI3
KB (mm)	650–750	KB (mm)	751–899	KB (mm)	900–1200	SPACE CORNER	
Foto indicativa, NL 500 mm		Foto indicativa, NL 500 mm		Foto indicativa, NL 500 mm		Foto indicativa, NL 650 mm	
NL (mm)	Art. N°	Art. N°	NL (mm)	Art. N°	Art. N°	NL (mm)	Art. N°
450	ZSI.450KI2N + ZSI.450MI3	450	ZSI.450KI3N + ZSI.450BI3N	450	ZSI.450KI3N + ZSI.450KI4N	600	ZSI.450FI3
500	ZSI.500KI2N + ZSI.500MI3	500	ZSI.500KI3N + ZSI.500BI3	500	ZSI.500KI3N + ZSI.500KI4	650	ZSI.500FI3
550	ZSI.550KI2N + ZSI.550MI3	550	ZSI.550KI3N + ZSI.550BI3	550	ZSI.550KI3N + ZSI.550KI4		
600	ZSI.600KI2N + ZSI.600MI3	600	ZSI.600KI3N + ZSI.600BI3	600	ZSI.600KI3N + ZSI.600KI4		
650	ZSI.650KI2N + ZSI.650MI3	650	ZSI.650KI3N + ZSI.650BI3	650	ZSI.650KI3N + ZSI.650KI4		

### Aiuti in cucina ORGA-LINE

#### Posizionamento nei set

- 1 1 x ZSZ.01Fx
- 1 1 x ZSZ.02Fx
- 2 1 x ZSZ.01Fx + 1 x ZSZ.02Fx
- 2 1 x ZSZ.02M0



ZSZ.01Fx      ZSZ.02Fx      ZSZ.02M0  
x      0 = con pellicola  
x      1 = senza pellicola

ORGA-LINE per TANDEMBOX ◀  
ORGA-LINE per TANDEMBOX – cassetto ◀◀

Sistemi di suddivisione  
interna



Set combinati

Sistemi di suddivisione  
interna

#### Consigli

Panoramica – ORGA-LINE per TANDEMBOX	515	Ulteriori informazioni tecn.	662	Montaggio, smontaggio e regolazione
Set di vaschette	516			
Set di suddivisioni in scomparti	518			
Set singoli	522			
Aiuti in cucina ORGA-LINE	528			Short-URL
Accessori	523			<a href="http://www.blum.com/a530">www.blum.com/a530</a>
Progettazione	523			

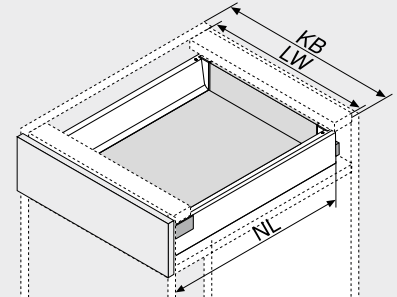


## Set singoli



- Set flessibili e a riempimento parziale
- Funzionali per l'applicazione in cucina e in altri ambienti della casa
- Per cassetto e cassetto interno
- Vaschette estraibili – adatte al lavaggio in lavastoviglie
- Portapellicole e portacoltelli opzionali
- Lunghezza nominale NL 450–650 mm
- Consiglio: larghezza del corpo mobile KB 275–1200 mm

### Ingombro



NL Lunghezza nominale  
 KB Larghezza del corpo mobile  
 LW Larghezza interna corpo

### Informazioni per l'ordine

#### Set BI1

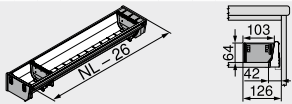


Foto indicativa, NL 500 mm

NL (mm)	Art. N°
450	ZSI.450BI1N
500	ZSI.500BI1N
550	ZSI.550BI1N
600	ZSI.600BI1N
650	ZSI.650BI1N

#### Set BI2

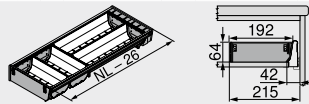


Foto indicativa, NL 500 mm

NL (mm)	Art. N°
450	ZSI.450BI2N
500	ZSI.500BI2N
550	ZSI.550BI2N
600	ZSI.600BI2N
650	ZSI.650BI2N

#### Set BI3

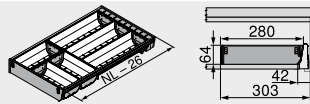


Foto indicativa, NL 500 mm

NL (mm)	Art. N°
450	ZSI.450BI3N
500	ZSI.500BI3
550	ZSI.550BI3
600	ZSI.600BI3
650	ZSI.650BI3

#### Set KI2

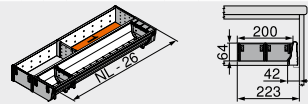


Foto indicativa, NL 500 mm

NL (mm)	Art. N°
450	ZSI.450KI2N
500	ZSI.500KI2N
550	ZSI.550KI2N
600	ZSI.600KI2N
650	ZSI.650KI2N

#### Set KI3

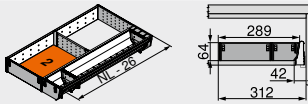


Foto indicativa, NL 500 mm

NL (mm)	Art. N°
450	ZSI.450KI3N
500	ZSI.500KI3N
550	ZSI.550KI3N
600	ZSI.600KI3N
650	ZSI.650KI3N

#### Set KI4

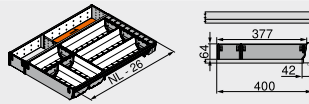


Foto indicativa, NL 500 mm

NL (mm)	Art. N°
450	ZSI.450KI4N
500	ZSI.500KI4
550	ZSI.550KI4
600	ZSI.600KI4
650	ZSI.650KI4

#### Set MI3

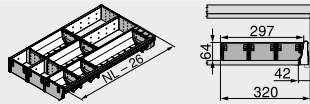


Foto indicativa, NL 500 mm

NL (mm)	Art. N°
450	ZSI.450MI3
500	ZSI.500MI3
550	ZSI.550MI3
600	ZSI.600MI3
650	ZSI.650MI3

#### Set FI1

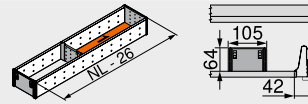


Foto indicativa, NL 500 mm

NL (mm)	Art. N°
450	ZSI.450FI1
500	ZSI.500FI1
550	ZSI.550FI1
600	ZSI.600FI1
650	ZSI.650FI1

#### Set FI2

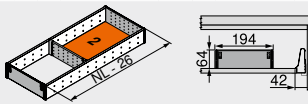


Foto indicativa, NL 500 mm

NL (mm)	Art. N°
450	ZSI.450FI2N
500	ZSI.500FI2N
550	ZSI.550FI2N
600	ZSI.600FI2N
650	ZSI.650FI2N

#### Set FI3

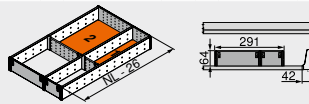


Foto indicativa, NL 500 mm

NL (mm)	Art. N°
450	ZSI.450FI3
500	ZSI.500FI3
550	ZSI.550FI3
600	ZSI.600FI3
650	ZSI.650FI3

#### Set BI3E

##### SPACE CORNER

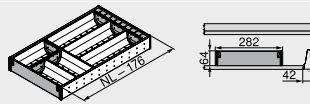


Foto indicativa, NL 650 mm

NL (mm)	Art. N°
600	ZSI.450BI3E
650	ZSI.500BI3E

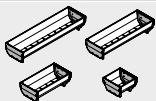


## Set singoli

### Informazioni per l'ordine

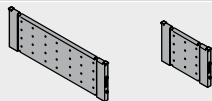
#### Accessori

##### Vaschette



Larghezza x lunghezza (mm)	Art. N°
88 x 88	ZSI.010SI
88 x 176	ZSI.020SI
88 x 264	ZSI.030SI
88 x 352	ZSI.040SI

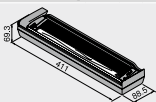
##### Divisore trasversale flessibile



Larghezza (mm)	Art. N°
88	ZSI.010Q
176	ZSI.020Q

### Aiuti in cucina ORGA-LINE

#### Portapellicole trasparenti

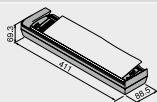


Descrizione	Art. N°
Con pellicola	ZSZ.01F0
Senza pellicola	ZSZ.01F1

#### Posizionamento nei set

- 1 1 x ZSZ.01Fx
- 2 1 x ZSZ.01Fx + 1 x ZSZ.02Fx

#### Portapellicole d'alluminio

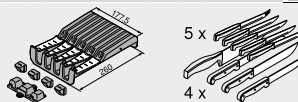


Descrizione	Art. N°
Con pellicola	ZSZ.02F0
Senza pellicola	ZSZ.02F1

#### Posizionamento nei set

- 1 1 x ZSZ.02Fx
- 2 1 x ZSZ.01Fx + 1 x ZSZ.02Fx

#### Portacoltelli

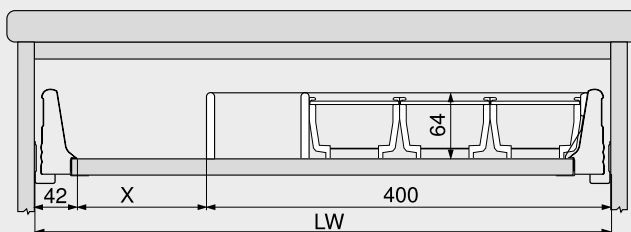
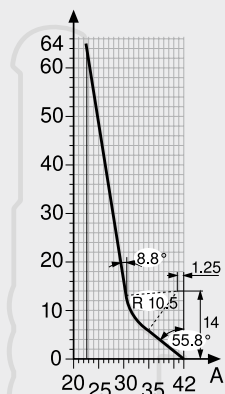


Descrizione	Art. N°
Portacoltelli Incl. supporto per manico	ZSZ.02M0

#### Posizionamento nei set

- 2 1 x ZSZ.02M0

### Progettazione



Per ulteriori applicazioni:  
 Ad es. portacoltelli in legno

Esempio:  
 Larghezza corpo mobile 600 mm  
 Portaposate con suddivisioni in scomparti ZSI.500K14

X = largh. interna corpo LW – 400 mm – 42 mm

### Consigli

Panoramica – ORGA-LINE per TANDEMBOX	515	Montaggio, smontaggio e regolazione
Set di vaschette	516	
Set di suddivisioni in scomparti	518	Short-URL <a href="http://www.blum.com/a530">www.blum.com/a530</a>
Set combinati	520	
Aiuti in cucina ORGA-LINE	528	
Ulteriori informazioni tecn.	662	

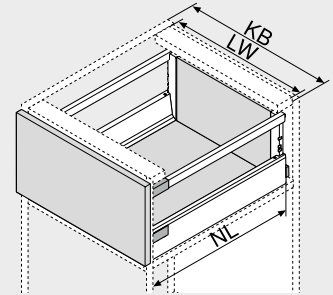


ORGA-LINE per TANDEMBOX antaro – divisore trasversale



- Sistema di suddivisione flessibile ORGA-LINE
- Con divisore trasversale da tagliare su misura
- Per cassettoni TANDEMBOX antaro, altezza C e D con ringhierina
- Lunghezza nominale NL 270–650 mm
- Consiglio: larghezza del corpo mobile KB 275–1200 mm

Ingombro



NL Lunghezza nominale  
KB Larghezza del corpo mobile  
LW Larghezza interna corpo

Informazioni per l'ordine

A1	Divisore trasversale da tagliare su misura		
	Larghezza corpo mobile KB (mm)	Colore	Art. N°
	275	SW   TS   R9006	Z40L152A
	300	SW   TS   R9006	Z40L177A
	550	SW   TS   R9006	Z40L427A
	600	SW   TS   R9006	Z40L477A
	900	SW   TS   R9006	Z40L777A
	1200	SW   TS   R9006	Z40L1077A

<sup>1</sup> Alluminio

Taglio pezzi

- X Larghezza interna corpo LW – 91 mm
- Y Larghezza interna corpo LW – 295 mm (KB 275 mm)
- Y Larghezza interna corpo LW – 320 mm (KB 300 mm)
- Z 152 mm (KB 275 mm)
- Z 177 mm (KB 300 mm)

A2	Supporto divisore trasversale – parete intermedia		
	Colore	Materiale	Art. N°
	SW   TS   WGR	Plastica	Z40L0002

Ordinare 1 x ogni divisore trasversale; Y | Z

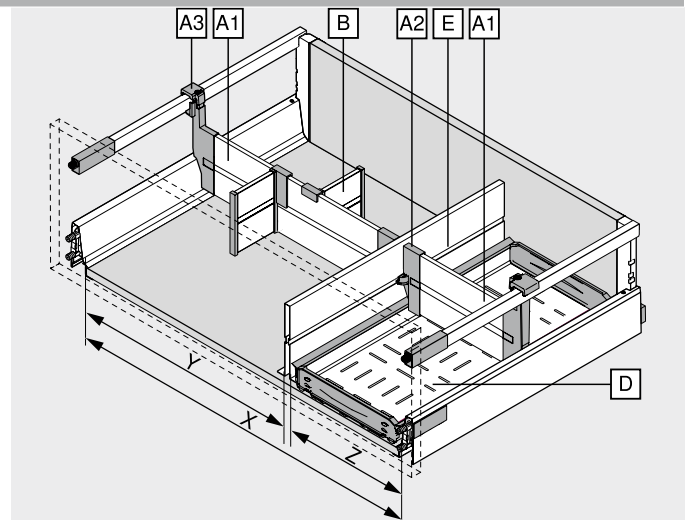
A3	Supporto divisore trasversale – ringhierina		
	Altezza	Colore	Art. N°
	C	SW   TS   WGR	Z40C0002Z
	D	SW   TS   WGR	Z40D0002Z

Ordinare 2 x ogni divisore trasversale; X

Ordinare 1 x ogni divisore trasversale; Y | Z

B	Divisore longitudinale		
	Colore	Materiale	Art. N°
	SW   TS   R9006	Acciaio	Z43L100S

D	Portabottiglie		
	Lunghezza nominale NL (mm)	Larghezza corpo mobile KB (mm)	
		275	300
	450		Z48.30B014
	500	Z48.27B016	Z48.30B016
	550	Z48.27B017	Z48.30B017
	600		Z48.30B018
	650		Z48.30B019



E	Parete intermedia		
	Lunghezza nominale NL (mm)	Colore	
		SW   TS   R9006	
	450	Z46L420S	
	500	Z46L470S	
	550	Z46L520S	
	600	Z46L570S	
	650	Z46L620S	

Non adatta per cassettoni interni!

Colore		Colore	
SW	Bianco seta	R9006	RAL 9006 grigio (grigio metallizzato)
TS	Nero terra	WGR	Grigio chiaro

Consigli

Panoramica – ORGA-LINE per TANDEMBOX	515	Montaggio, smontaggio e regolazione
Consiglio per cassettoni   cassettoni interni	526	
Raccomandazione – combinazione con i colori dei componenti	525	Short-URL www.blum.com/a530
Aiuti in cucina ORGA-LINE	528	

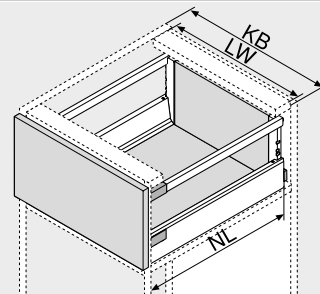


ORGA-LINE per TANDEMBOX antaro – ringhierina trasversale



- Sistema di suddivisione flessibile ORGA-LINE
- Con ringhierina trasversale da tagliare su misura
- Per cassettoni TANDEMBOX antaro, altezza C e D con ringhierina
- Lunghezza nominale NL 270–650 mm
- Consiglio: larghezza del corpo mobile KB 275–1200 mm

Ingombro



NL Lunghezza nominale  
 KB Larghezza del corpo mobile  
 LW Larghezza interna corpo

Informazioni per l'ordine

A1 Ringhierina trasversale da tagliare su misura			
Larghezza corpo mobile KB (mm)	Colore		Art. N°
275	SW   TS   R9006	1	ZRG.179Q
300	SW   TS   R9006	1	ZRG.204Q
550	SW   TS   R9006	1	ZRG.454Q
600	SW   TS   R9006	1	ZRG.504Q
900	SW   TS   R9006	1	ZRG.804Q
1200	SW   TS   R9006	1	ZRG.1104Q

<sup>1</sup> Alluminio

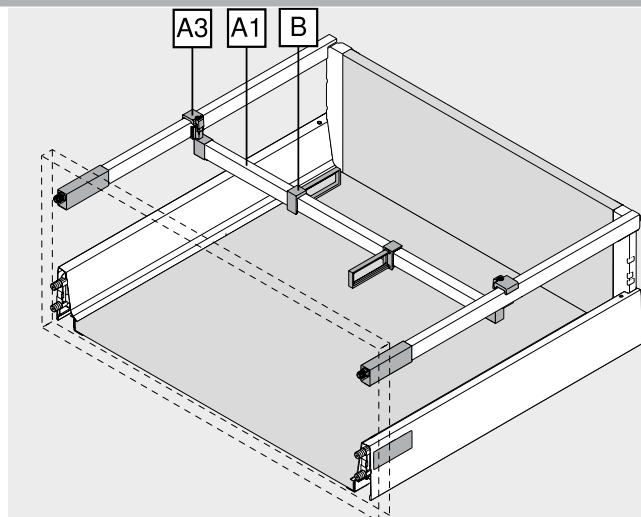
Taglio pezzi

Larghezza interna corpo LW – 63 mm

A3 Supporto ringhierina trasversale			
Colore	Materiale		Art. N°
SW   S   WGR	Plastica		ZRU.01E0

Ordinare 2 x ogni ringhierina trasversale

B Divisore longitudinale			
Colore	Materiale		Art. N°
SW   S   WGR	Plastica		ZRU.11F0



Raccomandazione – combinazione con i colori dei componenti

ORGA-LINE per TANDEMBOX antaro – divisore trasversale					
N.	Descrizione	Colore			
		SW	TS	R9006	
A1	Divisore trasversale da tagliare su misura	SW	TS	R9006	
A2	Supporto divisore trasversale – parete intermedia	SW	TS	WGR	
A3	Supporto divisore trasversale – ringhierina	SW	TS	WGR	
B	Divisore longitudinale	SW	TS	R9006	
D	Portabottiglie	INGL	INGL	INGL	
E	Parete intermedia	SW	TS	R9006	

ORGA-LINE per TANDEMBOX antaro – ringhierina trasversale					
N.	Descrizione	Colore			
		SW	TS	R9006	
A1	Ringhierina trasversale da tagliare su misura	SW	TS	R9006	
A3	Supporto ringhierina trasversale	SW	S	WGR	
B	Divisore longitudinale	SW	S	WGR	

Colore		Colore	
SW	Bianco seta	S	Nero
TS	Nero terra	WGR	Grigio chiaro
R9006	RAL 9006 grigio (grigio metallizzato)		

Consigli

Panoramica – ORGA-LINE per TANDEMBOX  
 Consiglio per cassettoni | cassettoni interni  
 Aiuti in cucina ORGA-LINE

515 Montaggio, smontaggio e regola-  
 zione  
 526  
 528

Short-URL  
[www.blum.com/a530](http://www.blum.com/a530)



## Sistemi di suddivisione interna



- ▶ ORGA-LINE per TANDEMBOX
- ▶▶ ORGA-LINE per TANDEMBOX – cassettone

### Consiglio per cassettone | cassettone interno



#### Applicazione – provviste

##### Applicazione – provviste aperte

Larghezza corpo mobile KB (mm)	Lunghezza nominale NL (mm)			
450	500	550	600	650
275				
300	1 x divisore trasversale	2 x divisore trasversale		
400				
450				
500	1 x divisore trasversale,	2 x divisore trasversale,		
550	2 x divisore longitudinale	3 x divisore longitudinale		
600				
800	1 x divisore trasversale,	2 x divisore trasversale,		
900	3 x divisore longitudinale	6 x divisore longitudinale		
1000				
1200				

#### Applicazione – piatti

Larghezza corpo mobile KB (mm)	Lunghezza nominale NL (mm)			
450	500	550	600	650
Da 400	2 portapiatti Blum			
Da 800	4 x portapiatti Blum			
Da 1000	6 x portapiatti Blum			
<b>SPACE CORNER</b>				
Misura di progettazione PM (mm)		Lunghezza nominale NL (mm)		
600		650		
Fino a 1050	2 portapiatti Blum			
Da 1050	3 x portapiatti Blum			

#### Applicazione – contenitori in plastica

Larghezza corpo mobile KB (mm)	Lunghezza nominale NL (mm)			
450	500	550	600	650
275				
300	1 x divisore trasversale			
400				
450				
500	1 x divisore trasversale,			
550	2 x divisore longitudinale			
600				
800				
900	1 x divisore trasversale,			
1000	3 x divisore longitudinale			
1200				
<b>Applicazione&gt;</b>	<b>Lunghezza nominale NL (mm)</b>			
	600	650		
SPACE CORNER	1 x divisore trasversale,			
	2 x divisore longitudinale			

Applicazione>	Lunghezza nominale NL (mm)	
600	650	
SPACE CORNER	1 x divisore trasversale,	
	2 x divisore longitudinale	



#### Applicazione – cassettone portarifiuti | detergenti

Larghezza corpo mobile KB (mm)	Lunghezza nominale NL (mm)			
450	500	550	600	650
900–1200	1 x portabottiglie, 2 x parete intermedia, 3 x divisore trasversale	1 x portabottiglie, 2 x parete intermedia, 4 x divisore trasversale	1 x portabottiglie, 2 x parete intermedia, 5 x divisore trasversale	

#### Applicazione – spezie

Larghezza corpo mobile KB (mm)	Lunghezza nominale NL (mm)			
450	500	550	600	650
300	2 x portaspezie, 1 x divisore trasversale		2 x portaspezie, 2 x divisore trasversale	
400	2 x portaspezie, 1 x divisore trasversale, 2 x divisore longitudinale		2 x portaspezie, 2 x divisore trasversale, 3 x divisore longitudinale	
450	2 x portaspezie, 1 x divisore trasversale, 2 x divisore longitudinale		2 x portaspezie, 2 x divisore trasversale, 3 x divisore longitudinale	

#### Applicazione – bottiglie

Larghezza corpo mobile KB (mm)	Lunghezza nominale NL (mm)			
450	500	550	600	650
275	–	1 x portabottiglie, 4 x divisore trasversale		1 x portabottiglie, 5 x divisore trasversale
300	1 x portabottiglie, 3 x divisore trasversale			

Consiglio per cassettoni | cassettoni interni



**Applicazione – bottiglie | taglieri**

Larghezza corpo mobile KB (mm)	Lunghezza nominale NL (mm)			
	450	500	550	600 650
400	1 x portabottiglie, 1 x parete intermedia, 3 x divisore trasversale	1 x portabottiglie,	1 x portabottiglie, 1 x parete intermedia, 4 x divisore trasversale	1 x portabottiglie,
450		1 x parete intermedia,		1 x parete intermedia,
500		4 x divisore trasversale		5 x divisore trasversale
550	1 x portabottiglie, 2 x parete intermedia, 3 x divisore trasversale	1 x portabottiglie,	2 x parete intermedia, 4 x divisore trasversale	2 x parete intermedia, 5 x divisore trasversale
600				
800				
900				
1000				
1200	Non adatta per cassettoni interni!			

**Applicazione – pentole | coperchi | padelle | utensili**

Larghezza corpo mobile KB (mm)	Lunghezza nominale NL (mm)			
	450	500	550	600 650
600	1 x divisore trasversale, 2 x divisore longitudinale	2 x divisore trasversale, 3 x divisore longitudinale		
		2 x divisore trasversale, 6 x divisore longitudinale		
800	1 x divisore trasversale, 3 x divisore longitudinale	2 x divisore trasversale, 6 x divisore longitudinale		
900				
1000				
1200		Non adatta per cassettoni interni!		

**Applicazione – teglie | stampi da forno**

Larghezza corpo mobile KB (mm)	Lunghezza nominale NL (mm)			
	450	500	550	600 650
300	1 x parete intermedia			
400	2 x parete intermedia			
450				
Da 500	3 x parete intermedia			
Non adatta per cassettoni interni!				

**Consigli**

Panoramica – ORGA-LINE per TANDEMBOX	515
ORGA-LINE per TANDEMBOX antaro – divisore trasversale	524
ORGA-LINE per TANDEMBOX antaro – ringhierina trasversale	525
Aiuti in cucina ORGA-LINE	528

**Montaggio, smontaggio e regolazione**

Short-URL  
[www.blum.com/a530](http://www.blum.com/a530)





**Piccoli strumenti, grande efficacia**



I pratici aiuti in cucina ORGA-LINE semplificano molte operazioni e portano ordine con discrezione. Con il portaspesie, il portapellicole e gli altri accessori avrete tutto a portata di mano dove vi serve. E quando avrete finito di cucinare, gli strumenti torneranno a posto in un attimo. L'ordine di ORGA-LINE: bello anche da vedere.



**Portapellicole**

Estrarre la pellicola trasparente senza neppure un'increspatura: con il portapellicole è un gioco da ragazzi. Il segreto? L'asticella Blum



**Portacoltelli**

Coltelli grandi o piccoli: nel portacoltelli è possibile riporre in modo sicuro fino a 9 coltelli



**Portapiatti Blum**

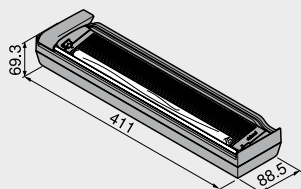
Il portapiatti di Blum con regolazione continua consente di riporre in modo sicuro nel cassetto e trasportare comodamente fino a 12 piatti



**Portaspesie**

Nel portaspesie ORGA-LINE tutti i contenitori delle spezie sono riposti in modo sicuro e funzionale

### Portapellicole trasparenti



- Portapellicole trasparenti
- Asticella per un'estrazione senza increspature
- Pellicola riposta ordinatamente
- Sicurezza antiscivolo mediante fissaggio flessibile sul fondo
- Estraibile
- Colore: RAL 7037 grigio polvere
- Materiale: plastica/acciaio/alluminio

#### Informazioni per l'ordine

Versione	Art. N°
Con pellicola	ZSZ.01F0
Senza pellicola	ZSZ.01F1

#### Consigli

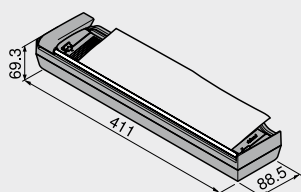
Montaggio, smontaggio e regolazione



#### Short-URL

[www.blum.com/a540](http://www.blum.com/a540)

### Portapellicole d'alluminio



- Portapellicole d'alluminio
- Pellicola riposta ordinatamente
- Sicurezza antiscivolo mediante fissaggio flessibile sul fondo
- Estraibile
- Colore: RAL 7037 grigio polvere
- Materiale: plastica/acciaio

#### Informazioni per l'ordine

Versione	Art. N°
Con pellicola	ZSZ.02F0
Senza pellicola	ZSZ.02F1

#### Consigli

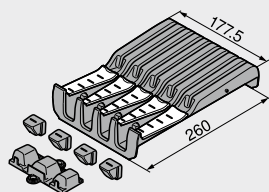
Montaggio, smontaggio e regolazione



#### Short-URL

[www.blum.com/a540](http://www.blum.com/a540)

### Portacoltelli



- Sistemazione sicura di quattro coltelli grandi e cinque coltelli piccoli
- Incl. supporto per maniglia per coltelli lunghi
- Sicurezza antiscivolo mediante fissaggio sul fondo
- Adatto per lavastoviglie fino a +65°C
- Colore: RAL 7037 grigio polvere
- Materiale: plastica/acciaio (Inox)

#### Informazioni per l'ordine

Descrizione	Art. N°
Portacoltelli	ZSZ.02M0

#### Consigli

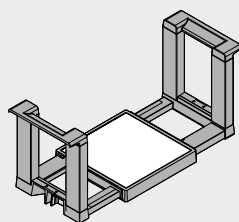
Montaggio, smontaggio e regolazione



#### Short-URL

[www.blum.com/a540](http://www.blum.com/a540)

### Portapiatti Blum



- Sistemazione sicura fino a 12 piatti
- Con regolazione continua in base alla larghezza dei piatti
- Estraibile
- Colore: grigio orione opaco
- Materiale: plastica/acciaio (Inox)

#### Informazioni per l'ordine

Descrizione	Art. N°
Portapiatti Blum	ZC7T0350
Diametro piatto (mm)	186-322
Altezza della pila di piatti (mm)	146
Altezza totale (mm)	170

#### Consigli

Montaggio, smontaggio e regolazione



#### Short-URL

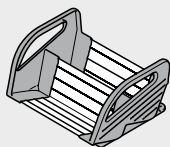
[www.blum.com/a540](http://www.blum.com/a540)

## Sistemi di suddivisione interna



- ▶ Aiuti in cucina ORGA-LINE
- ▶▶ Informazioni per l'ordine

### Portaspezie



- Sicurezza antiscivolo mediante fissaggio flessibile sul fondo
- Estraibile
- Per dimensioni diverse dei portaspezie
- Colore: RAL 7037 grigio polvere
- Materiale: plastica/acciaio (Inox)

#### Informazioni per l'ordine

KB (mm)	Larghezza (mm)	Art. N°
300	212	TEST
400	312	ZFZ.40G01
450	362	TEST
KB	Larghezza del corpo mobile	

#### Consigli

Montaggio, smontaggio e regolazione



#### Short-URL

[www.blum.com/a540](http://www.blum.com/a540)

### Set aiuti in cucina



#### Set aiuti in cucina, comprendente:

- 1 portapellicole trasparenti
- 1 portapellicole d'alluminio
- 1 portacoltelli
- 2 portapiatti Blum
- 2 portaspezie per una larghezza del corpo mobile KB di 300 mm

#### Informazioni per l'ordine

Descrizione	Art. N°
Set aiuti in cucina	ZOU.30U11
Pellicola inclusa	
Pellicola inclusa	

